

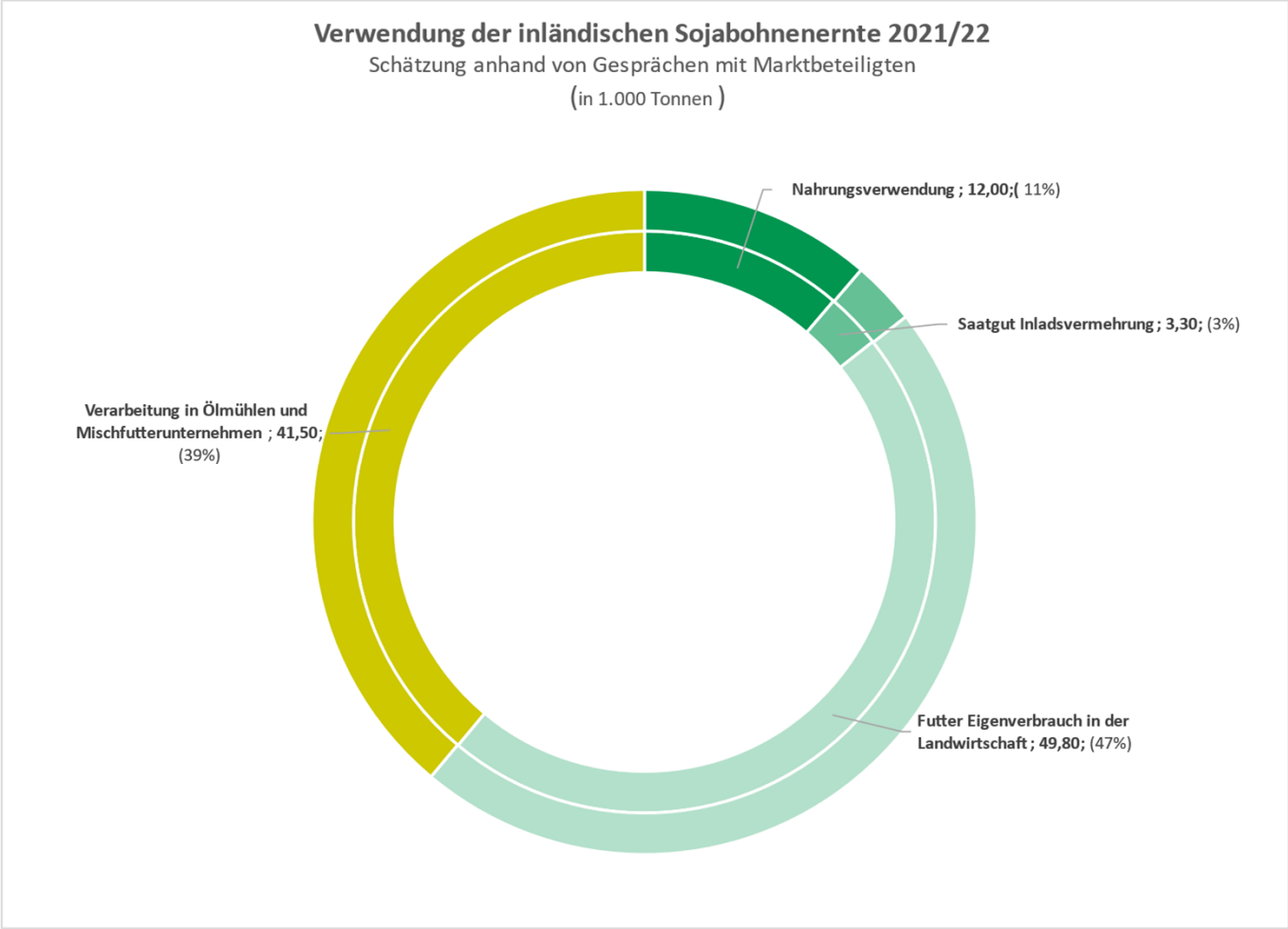
The logo for BayWa, consisting of the word "BayWa" in white, sans-serif font centered within a solid green square.

BayWa

Die Vermarktung von Sojabohnen über die BayWa AG

Thomas Hilmer, 29.02.2024

Verwendung der Sojabohnen in DE

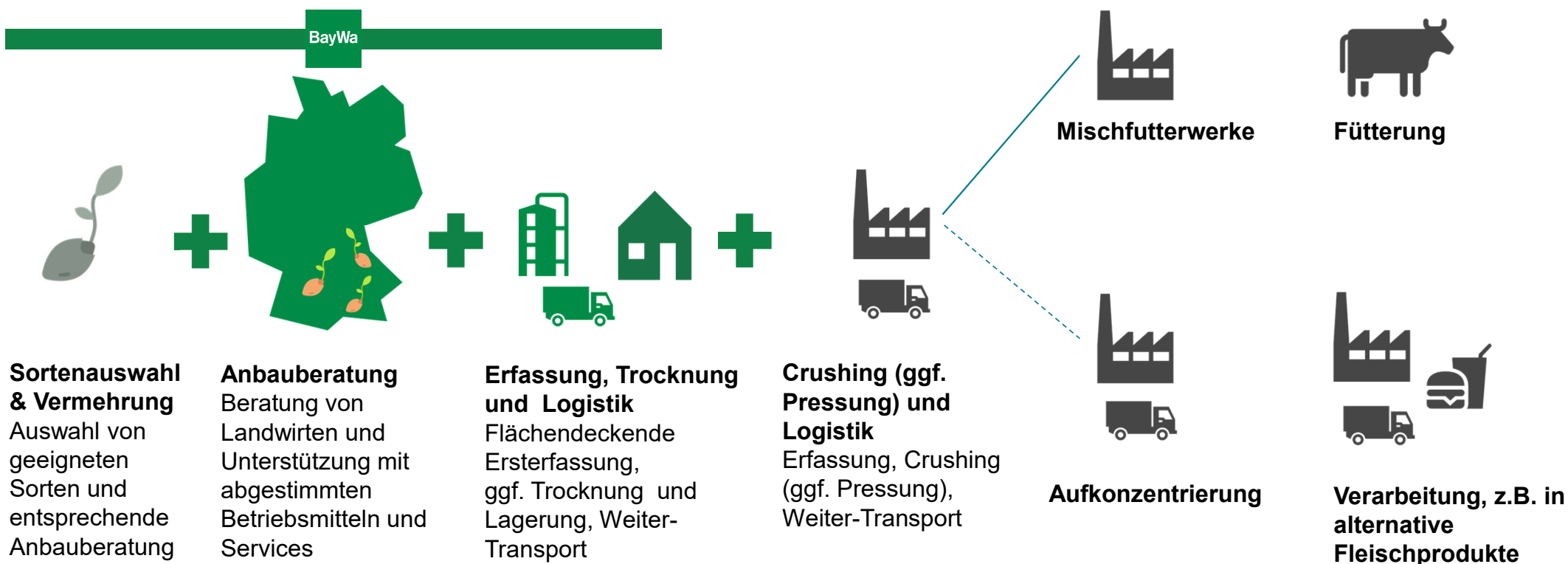


Quelle: Statistisches Bundesamt, Schätzung BLE

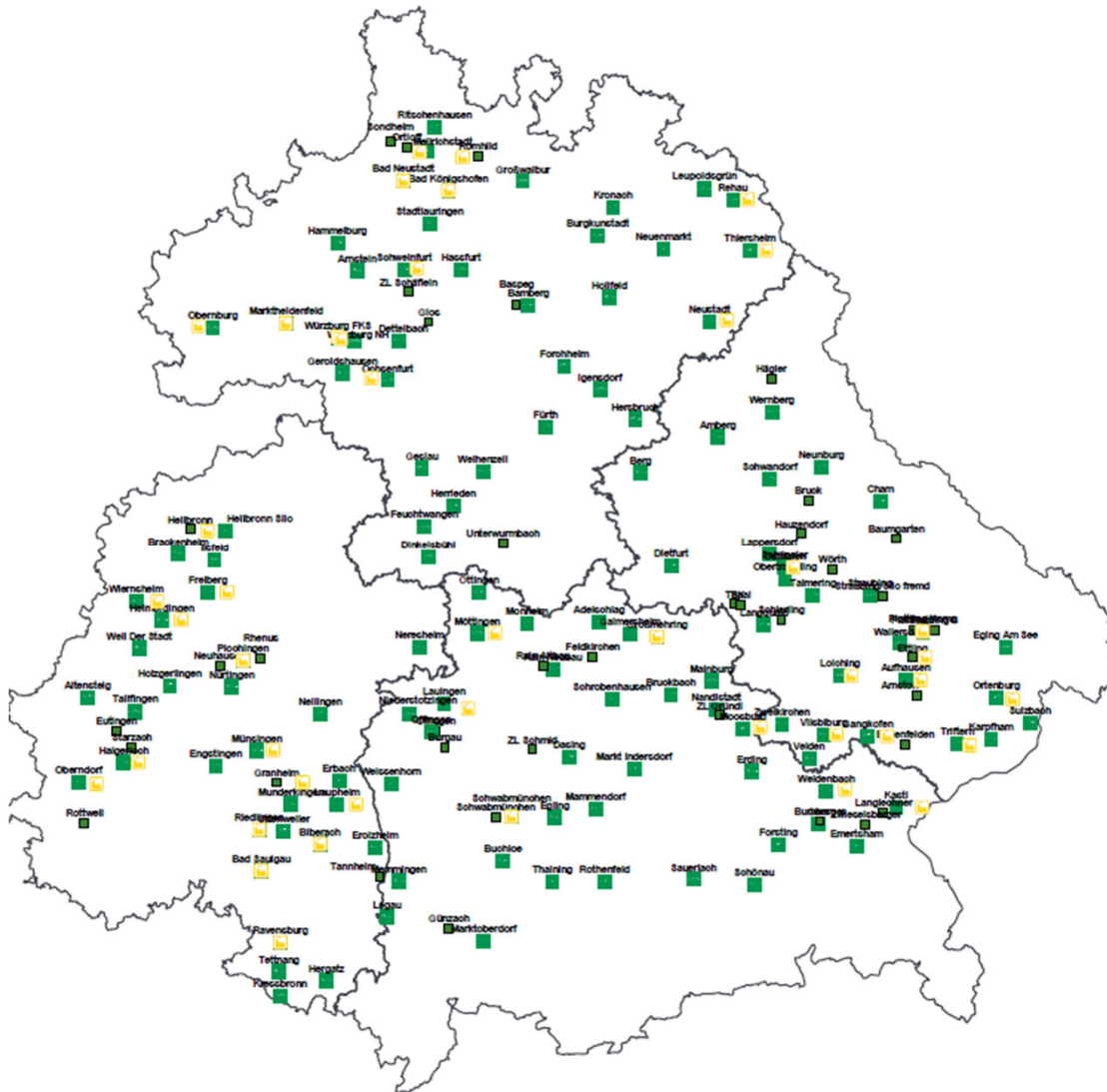
BayWa AG Erzeugnisse, Thomas Hilmer

Soja aus Deutschland (Feed/Food)

Partner der Landwirte vom Saatgut bis zur Ersterfassung und Trocknung mit Vermarktungskonzepten



Erfassungsstandorte in der BayWa



BayWa AG Erzeugnisse, Thomas Hilmer

BayWa Agrar-Erfassungsstandorte für Sojabohnen

Region Bayern:

- Sojabohnenerfassung an 40 Standorten, 13 Davon mit Trocknungsmöglichkeit

Region Württemberg:

- 10 Standorte mit Sojaerfassung, 5 Davon mit Trocknungsmöglichkeit

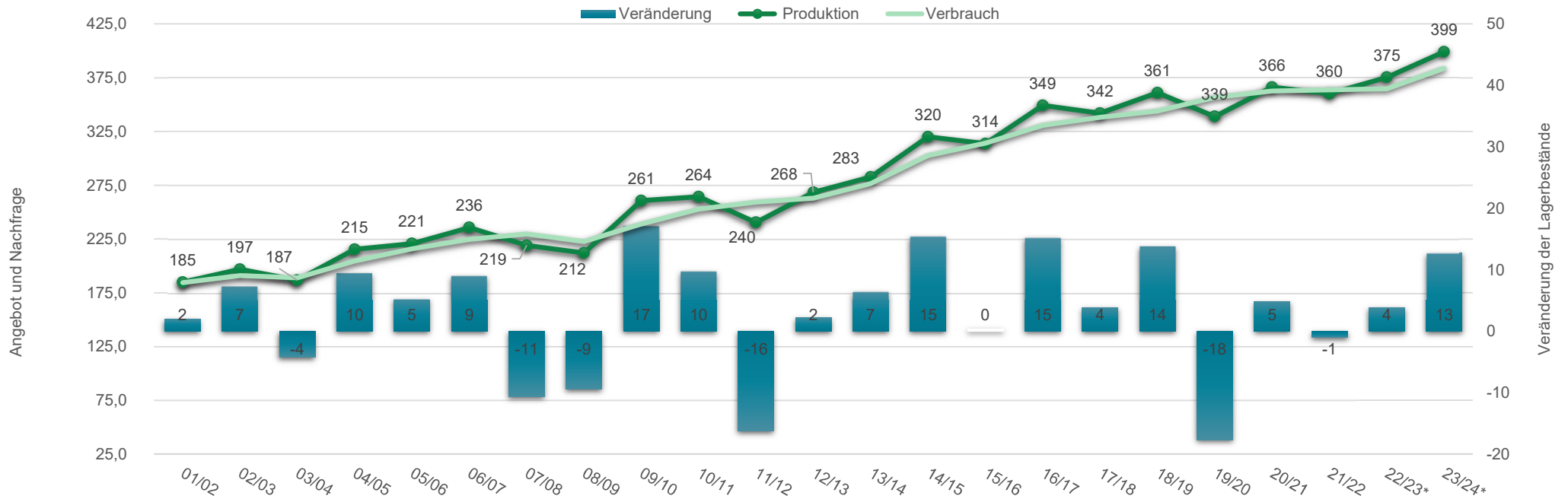
→ Erfassung auf weitere Standorte in der Region ausweitbar

Kernfunktionen

- Aufkauf/Erfassung Landwirtschaft
- Reinigung/Aufbereitung
- Trocknung
- Lagerung
- Logistik

Sojabohne Bilanz (global)

in Millionen Tonnen

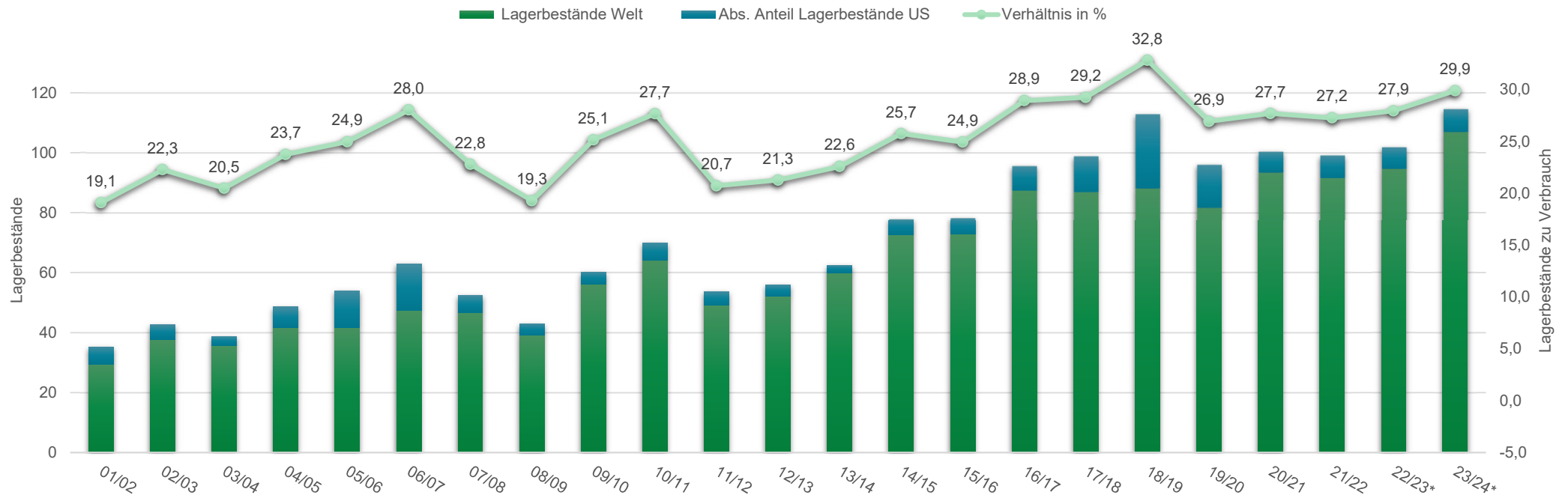


01/2024 | 2023/24 Prognose | Werte teilw. geschätzt | Quelle: USDA

BayWa AG Erzeugnisse, Thomas Hilmer

Sojabohne Endbestände (global)

in Millionen Tonnen

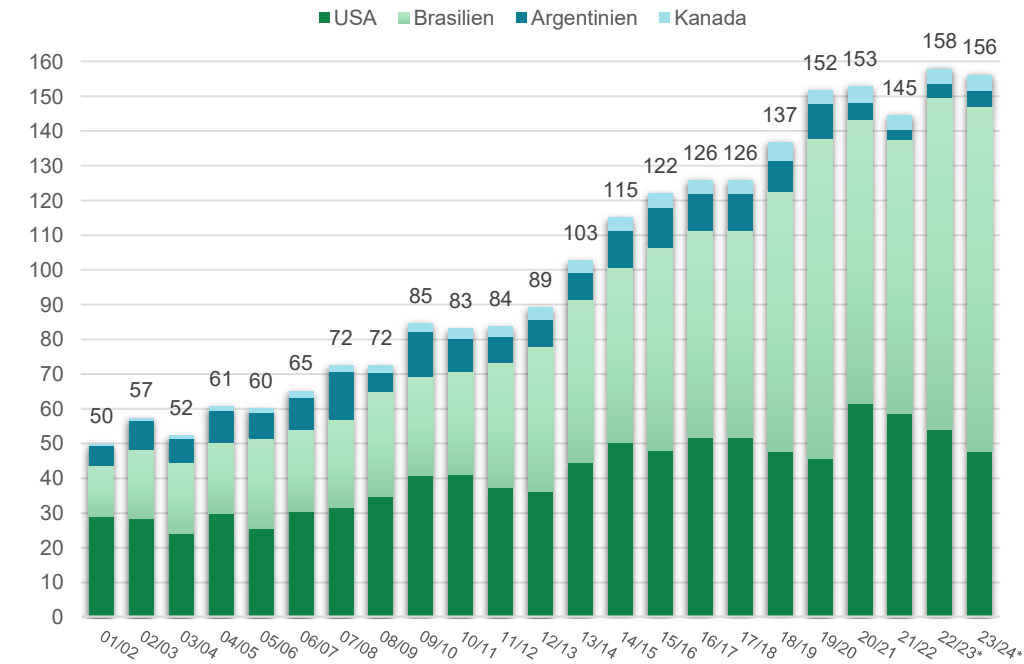


01/2024 | 2023/24 Prognose | Werte teilw. geschätzt | Quelle: USDA

BayWa AG Erzeugnisse, Thomas Hilmer

Sojabohne Handel international „Big Player“

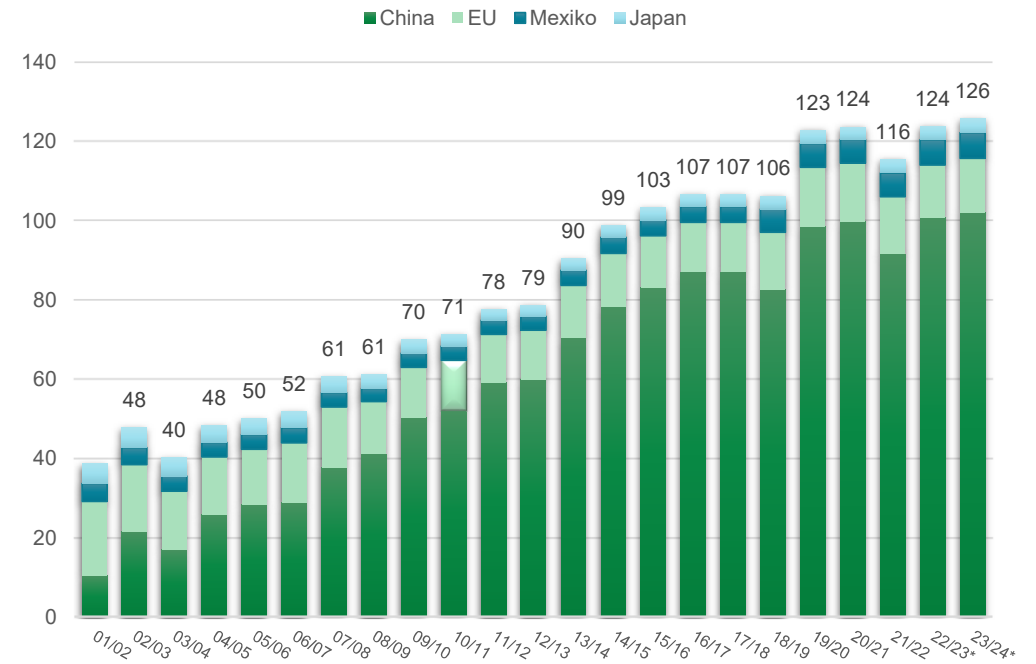
Exporte in Millionen Tonnen



01/2024 | 2023/24 Prognose | Werte teilw. geschätzt | Quelle: USDA

BayWa AG Erzeugnisse, Thomas Hilmer

Importe in Millionen Tonnen



01/2024 | 2023/24 Prognose | Werte teilw. geschätzt | Quelle: USDA

Preisentwicklung Sojabohnen Leitbörse CBoT

Sojabohnenpreis Chart in Dollar

Intraday 1 Woche 1 Mon. 3 Monate 6 Mon. 1 Jahr 3 Jahre 5 Jahre Max



Quelle: finanzen.net

BayWa AG Erzeugnisse, Thomas Hilmer

Preisentwicklung EUR/USD

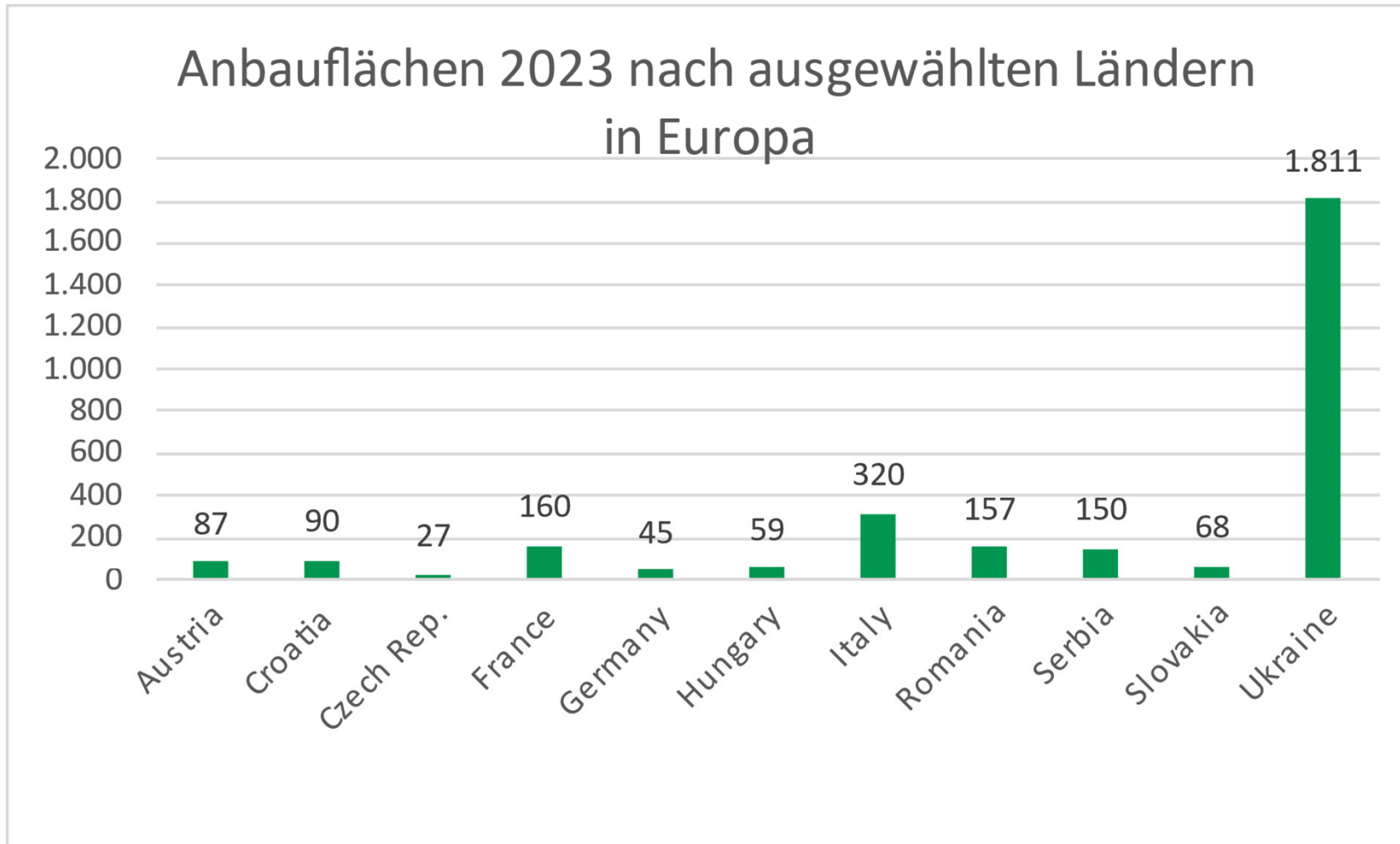
Dollarkurs (EUR - USD) Chart

Intraday 1 Woche 1 Mon. 3 Monate 6 Mon. 1 Jahr 3 Jahre 5 Jahre Max



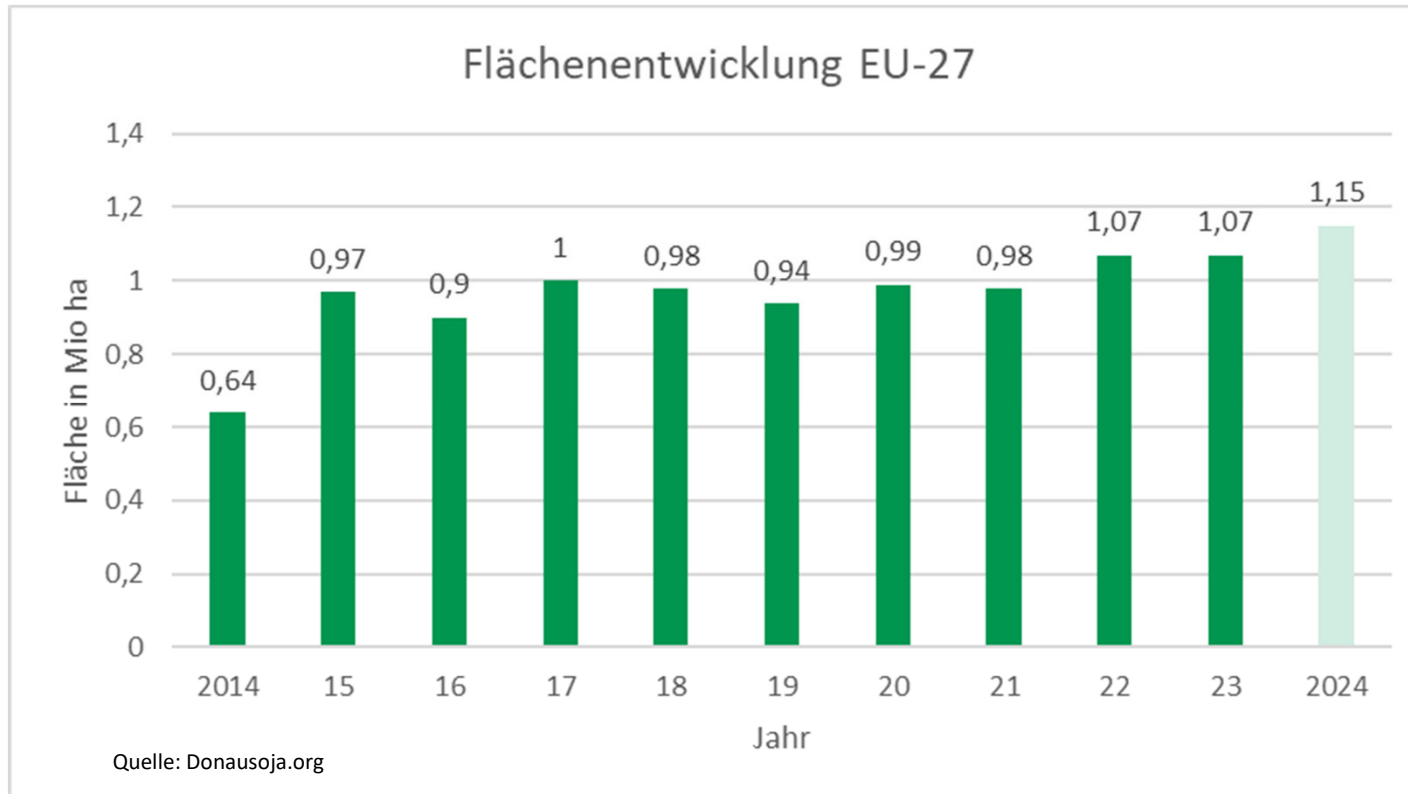
Quelle: [DOLLARKURS Chart](#) | Kurs Entwicklung DOLLARKURS | [finanzen.net](#)

Anbauflächen Sojabohnen in Europa 2023



Quelle: Donausoja.org

Flächenentwicklung in der EU-27



In Deutschland erwarten wir eine Flächensteigerung von 5 – 10 % in 2024

- Soja ist im Vergleich zu Mais relativ lukrativ
- Höherer Anteil an Sommerungen aufgrund schlechter Aussaatbedingungen im Herbst
- Zusätzliche Verarbeitungskapazitäten durch die Produktion von NON GMO Sojabohnen in der ADM Mainz

Was beeinflusst die Vermarktung?

Einflussfaktoren auf Vermarktungsentscheidungen

Verkaufsvolumen (Erntemenge)

– In welcher Phase der Vermarktungsperiode befinde ich mich?

Produktionskosten

– Ab welchem Preis sind meine Kosten gedeckt?

Finanzierungsbedarf

– Wann benötige ich Finanzmittel um bspw. Darlehen/ Pachten zu zahlen?

Aktuelles Preisniveau versus Zielpreis

– Wie weit bin ich von meinem Zielpreis entfernt?

Ihre Markteinschätzung

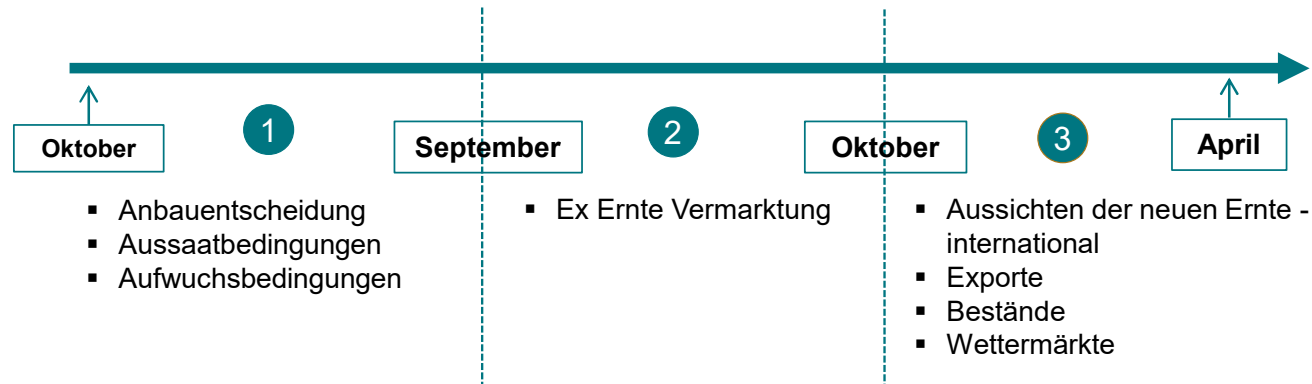
– Sehe ich steigende oder fallende Preise?

+ rational

+ intuitiv

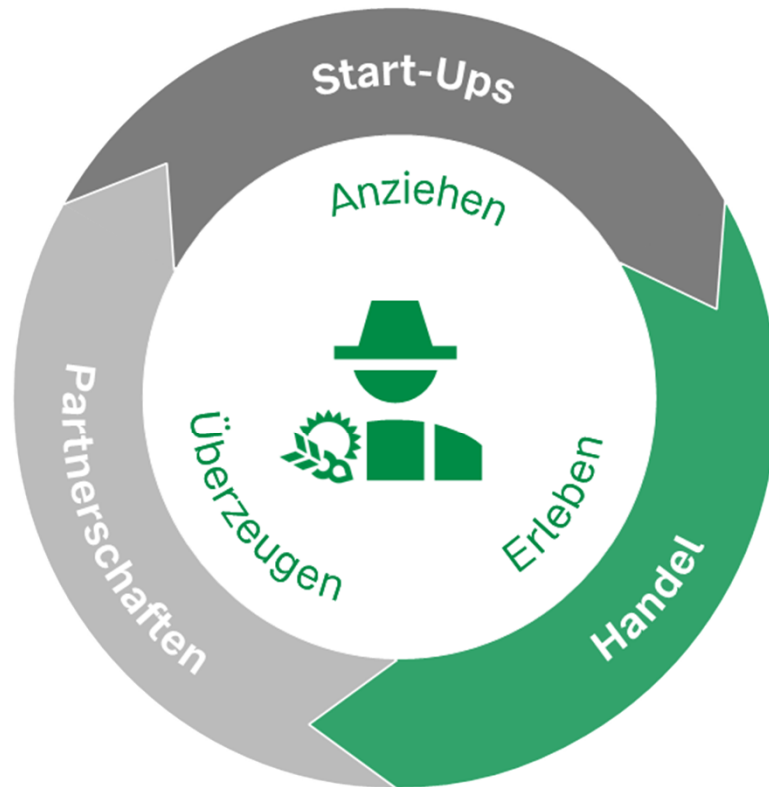
→ Wie beeinflussen diese Faktoren Vermarktungsentscheidungen?

Der Vermarktungszeitraum umfasst etwa 18 Monate und wird in diesem Beispiel in 3 Perioden ①, ② und ③ aufgeteilt.



Es gibt Chancen und Risiken in jeder Periode. Aus Rationalen Gründen kann man keine Periode klar bevorzugen.
Empfehlung: Mengen teilen!

New Protein Solutions als Teil eines neuen Marktes



Technologiebasierte Protein Start-Ups

- Nachhaltige Verarbeitungsketten
- Innovative Inhaltsstoffe



Kundenzentrierter Proteinhandel

- Regionaler Vertragsanbau
- Nachhaltige Ernährungslösungen

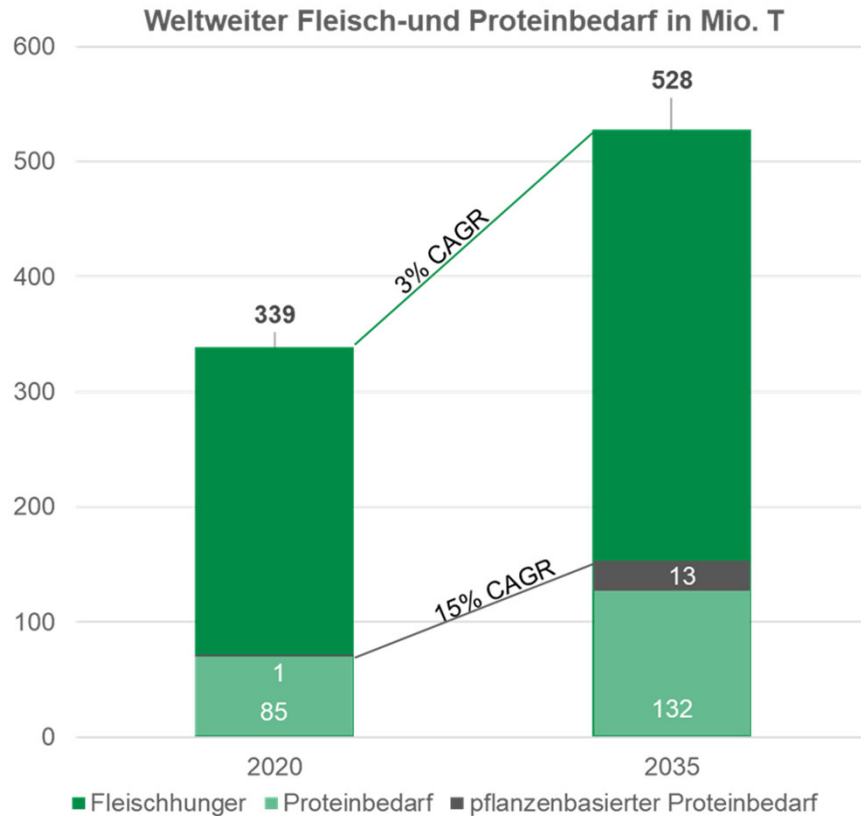


Partnerschaften zur Integration

- Protein Isolate
- Protein Konzentrate

Der Protein hunger weltweit wächst jedes Jahr

New Protein Solutions als Teil eines neuen Marktes



Erwartetes Wachstum des Fleisch- und Proteinbedarfs von 2020 bis 2035 (eigene Darstellung auf Basis eigener Recherchen)

Gut zu wissen

... 2020 wurden weltweit 339 Millionen Tonnen Schlachtfleisch produziert.

... trotz stagnierendem Konsum in den Industrieländern und wachsendem Wohlstand in manchen Entwicklungsländern müssen 2035 bereits 528 Millionen Tonnen Schlachtfleisch produziert werden.

BayWa

Sprechen Sie mich an:

Thomas Hilmer

Handel Leguminosen

Telefon: +49151/16103185

E-Mail: thomas.hilmer@baywa.de

BayWa AG
Lagerhausstr. 7
94447 Platting

